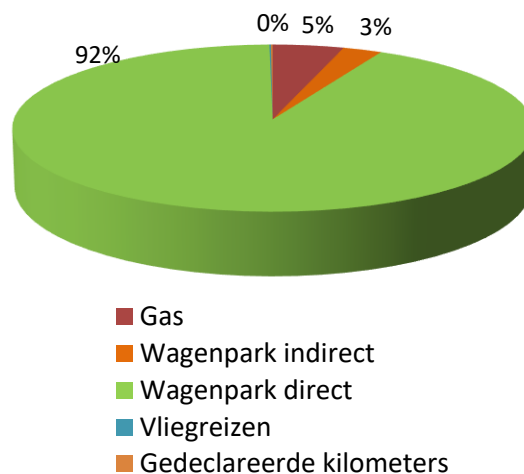


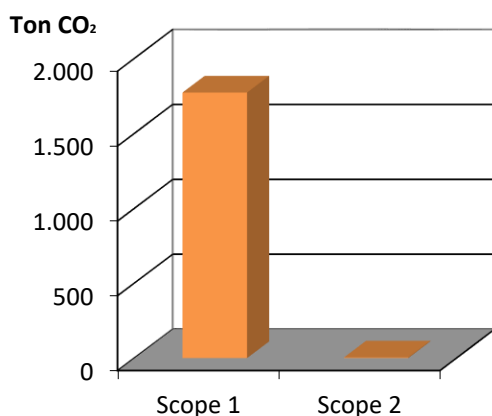
Periode: 2020-1

Uitstoot per activiteit (ton CO ₂ eq.)	
Totale uitstoot	1777
Elektriciteit	0,00
Gas	86,72
Wagenpark indirect	47,69
Wagenpark direct	1639,11
Vliegreizen	1,82
Gedeclareerde kilometers	2,14

Uitstoot per emissie soort 2020-1



Uitstoot per Scope



CO₂ uitstoot per scope

Scope 1	1.774
Scope 2	4

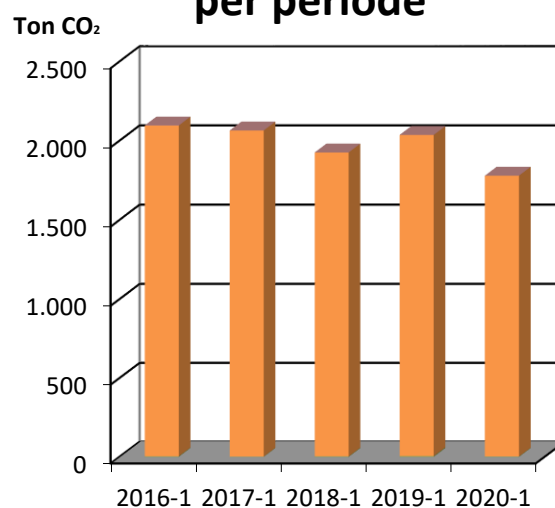
Kengetallen

Uitstoot per werknemer (fte)	11,80
Uitstoot per miljoen euro omzet	154,51

CO₂ uitstoot tov voorgaande periode

Ten opzichte van	2019-1	-12,52%
------------------	--------	---------

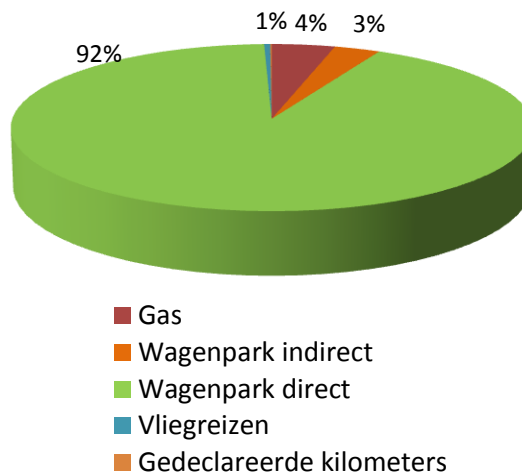
Ontwikkeling uitstoot per periode



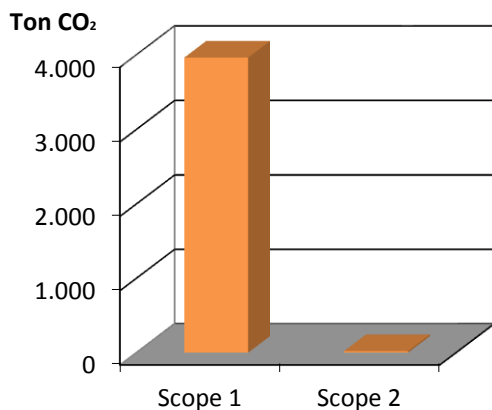
Periode: Totaal 2019

Uitstoot per activiteit (ton CO ₂ eq.)	
Totale uitstoot	3984
Elektriciteit	0,00
Gas	172,72
Wagenpark indirect	125,78
Wagenpark direct	3664,70
Vliegreizen	16,49
Gedeclareerde kilometers	3,89

Uitstoot per emissie soort 2019



Uitstoot per Scope



CO₂ uitstoot per scope

Scope 1	3.963
Scope 2	20

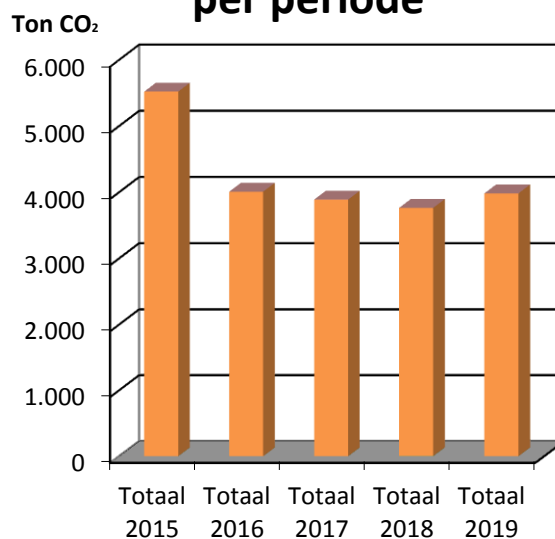
Kengetallen

Uitstoot per werknemer (fte)	23,50
Uitstoot per miljoen euro omzet	164,55

CO₂ uitstoot tov voorgaande periode

Ten opzichte van	Totaal 2018	5,88%
------------------	-------------	-------

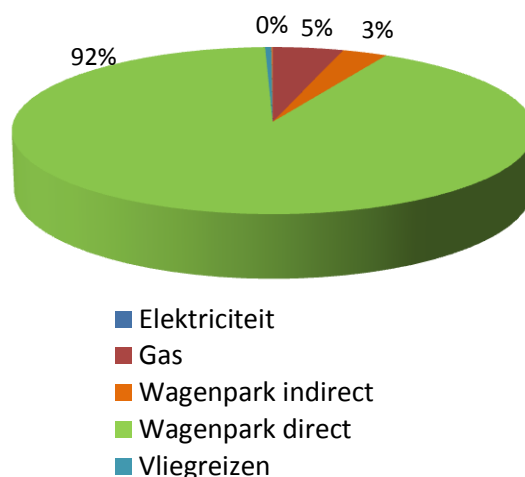
Ontwikkeling uitstoot per periode



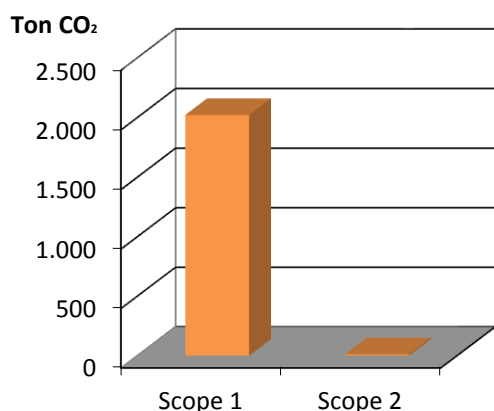
Periode: 2019-1

Uitstoot per activiteit (ton CO ₂ eq.)	
Totale uitstoot	2032
Elektriciteit	0,00
Gas	98,23
Wagenpark indirect	62,91
Wagenpark direct	1860,36
Vliegreizen	8,64
Gedeclareerde kilometers	1,83

Uitstoot per emissie soort 2019-1



Uitstoot per Scope



CO₂ uitstoot per scope

Scope 1	2.021
Scope 2	10

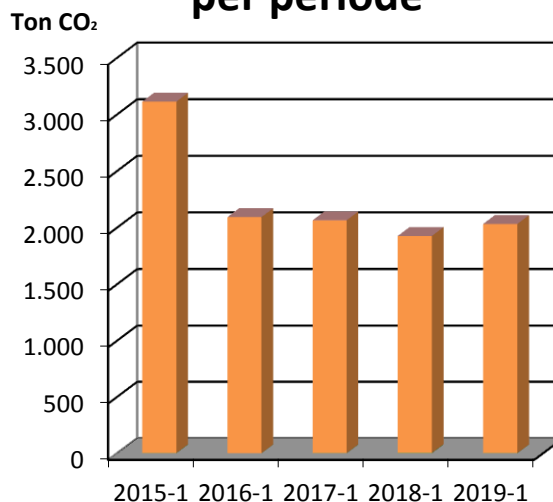
Kengetallen

Uitstoot per werknemer (fte)	11,61
Uitstoot per miljoen euro omzet	135,46

CO₂ uitstoot tov voorgaande periode

Ten opzichte van	2018-1	5,67%
------------------	--------	-------

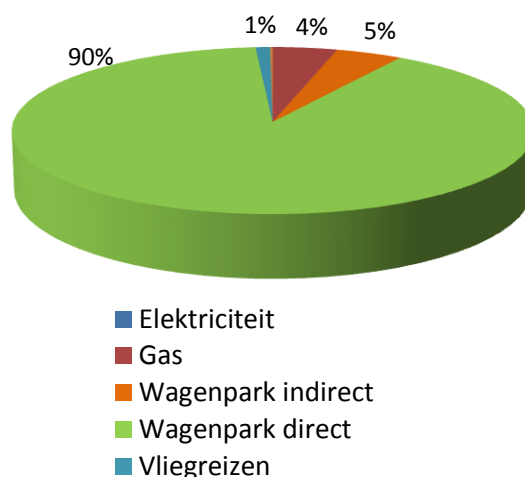
Ontwikkeling uitstoot per periode



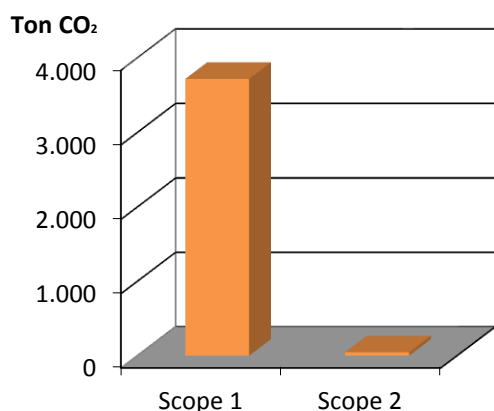
Periode: Totaal 2018

Uitstoot per activiteit (ton CO ₂ eq.)	
Totale uitstoot	3762
Elektriciteit	0,00
Gas	166,17
Wagenpark indirect	171,60
Wagenpark direct	3380,34
Vliegreizen	37,72
Gedeclareerde kilometers	6,38

Uitstoot per emissie soort 2018



Uitstoot per Scope



CO₂ uitstoot per scope

Scope 1	3.718
Scope 2	44

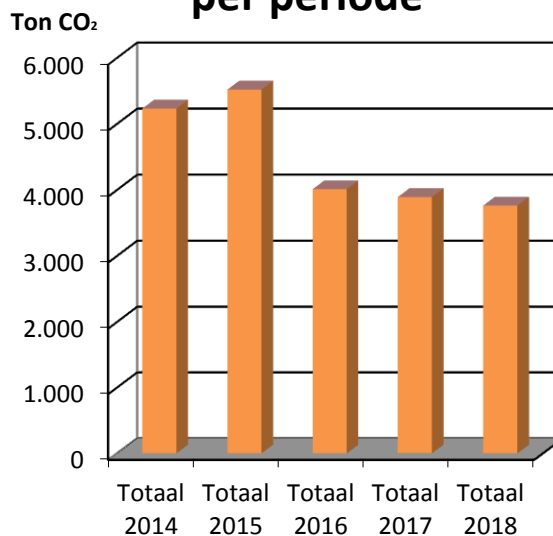
Kengetallen

Uitstoot per werknemer (fte)	22,80
Uitstoot per miljoen euro omzet	153,56

CO₂ uitstoot tov voorgaande periode

Ten opzichte van Totaal 2017	-3,25%
------------------------------	--------

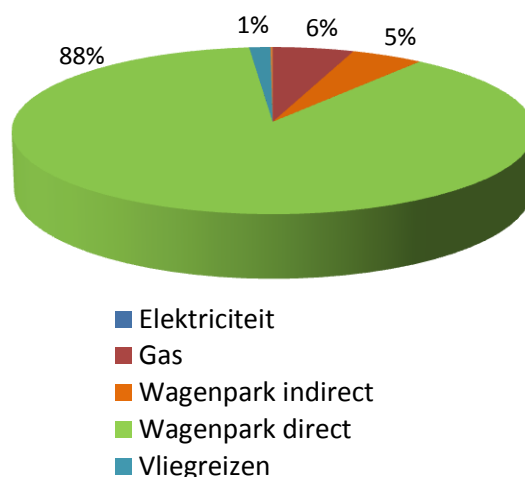
Ontwikkeling uitstoot per periode



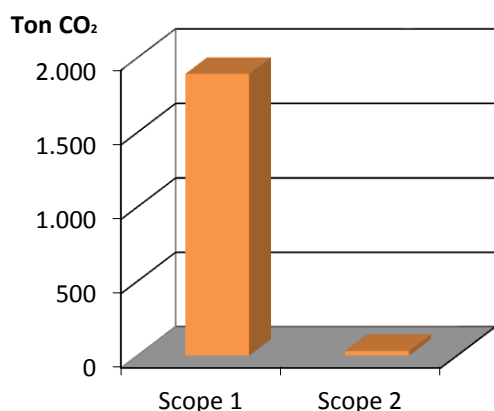
Periode: 2018-1

Uitstoot per activiteit (ton CO ₂ eq.)	
Totale uitstoot	1923
Elektriciteit	0,00
Gas	107,02
Wagenpark indirect	95,18
Wagenpark direct	1689,91
Vliegreizen	27,84
Gedeclareerde kilometers	2,94

Uitstoot per emissie soort 2018-1



Uitstoot per Scope



CO₂ uitstoot per scope

Scope 1	1.892
Scope 2	31

Kengetallen

Uitstoot per werknemer (fte)	11,18
Uitstoot per miljoen euro omzet	133,53

CO₂ uitstoot tov voorgaande periode

Ten opzichte van	2017-1	-6,79%
------------------	--------	--------

Ontwikkeling uitstoot per periode

