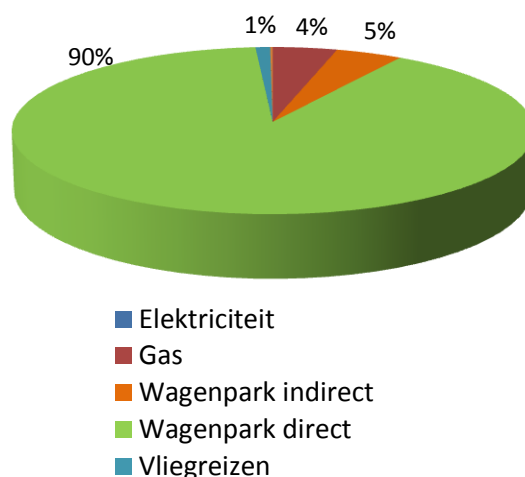


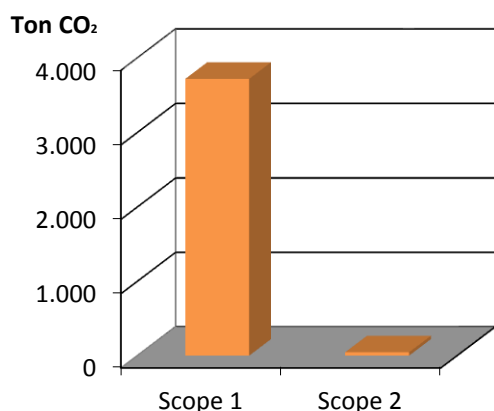
Periode: Totaal 2018

Uitstoot per activiteit (ton CO ₂ eq.)	
Totale uitstoot	3762
Elektriciteit	0,00
Gas	166,17
Wagenpark indirect	171,60
Wagenpark direct	3380,34
Vliegreizen	37,72
Gedeclareerde kilometers	6,38

Uitstoot per emissie soort 2018



Uitstoot per Scope



CO₂ uitstoot per scope

Scope 1	3.718
Scope 2	44

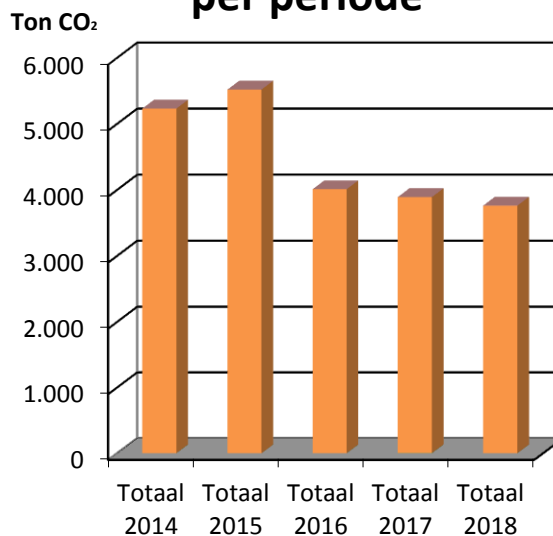
Kengetallen

Uitstoot per werknemer (fte)	22,80
Uitstoot per miljoen euro omzet	153,56

CO₂ uitstoot tov voorgaande periode

Ten opzichte van	Totaal 2017	-3,25%
------------------	-------------	--------

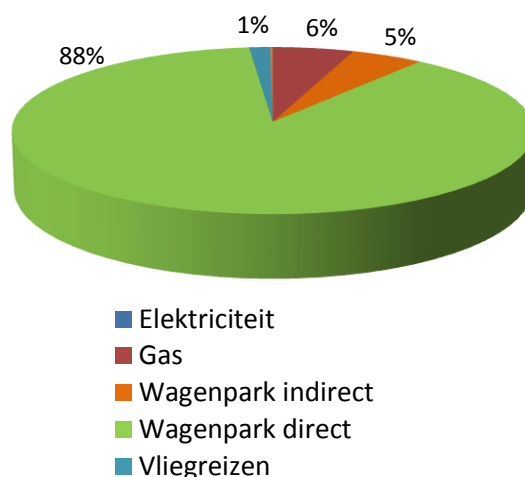
Ontwikkeling uitstoot per periode



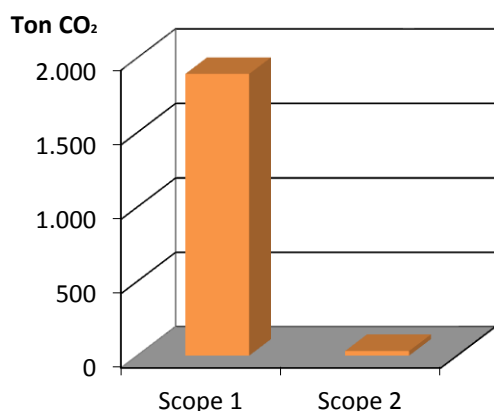
Periode: 2018-1

Uitstoot per activiteit (ton CO ₂ eq.)	
Totale uitstoot	1923
Elektriciteit	0,00
Gas	107,02
Wagenpark indirect	95,18
Wagenpark direct	1689,91
Vliegreizen	27,84
Gedeclareerde kilometers	2,94

Uitstoot per emissie soort 2018-1



Uitstoot per Scope



CO₂ uitstoot per scope

Scope 1	1.892
Scope 2	31

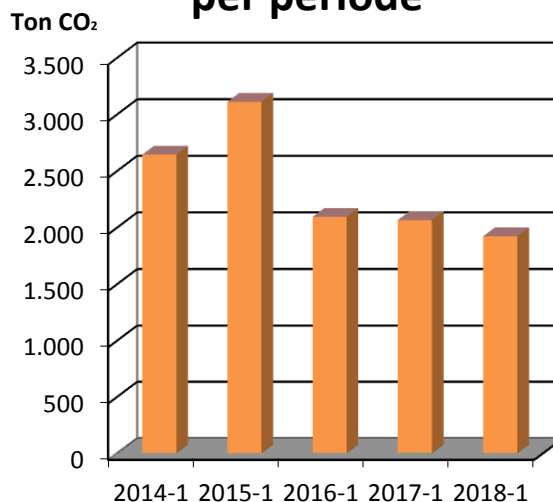
Kengetallen

Uitstoot per werknemer (fte)	11,18
Uitstoot per miljoen euro omzet	133,53

CO₂ uitstoot tov voorgaande periode

Ten opzichte van	2017-1	-6,79%
------------------	--------	--------

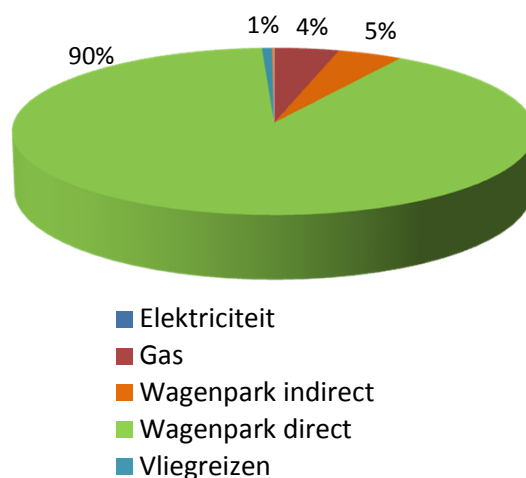
Ontwikkeling uitstoot per periode



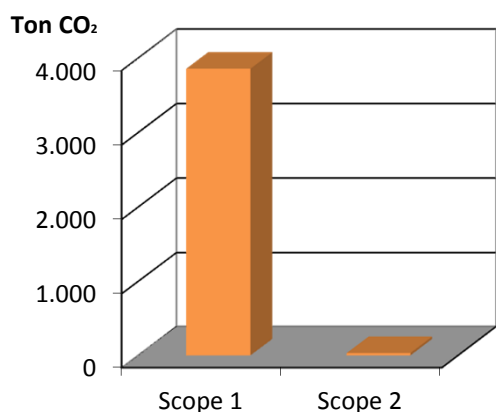
Periode: Totaal 2017

Uitstoot per activiteit (ton CO ₂ eq.)	
Totale uitstoot	3889
Elektriciteit	0,00
Gas	171,82
Wagenpark indirect	172,33
Wagenpark direct	3512,46
Vliegreizen	25,90
Gedeclareerde kilometers	6,17

Uitstoot per emissie soort 2017



Uitstoot per Scope



CO₂ uitstoot per scope

Scope 1	3.857
Scope 2	32

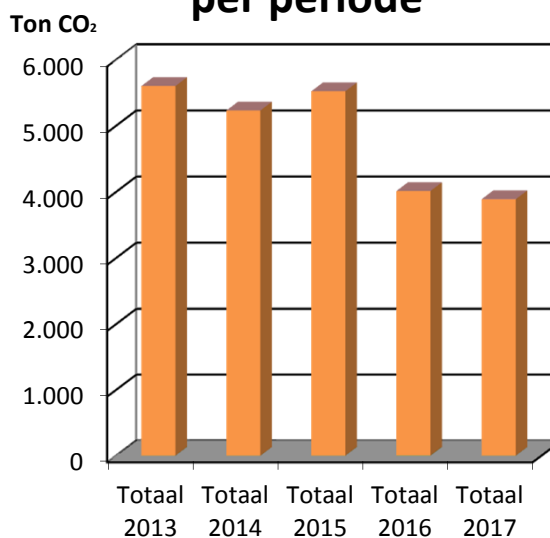
Kengetallen

Uitstoot per werknemer (fte)	21,60
Uitstoot per miljoen euro omzet	161,15

CO₂ uitstoot tov voorgaande periode

Ten opzichte van	Totaal 2016	-3,02%
------------------	-------------	--------

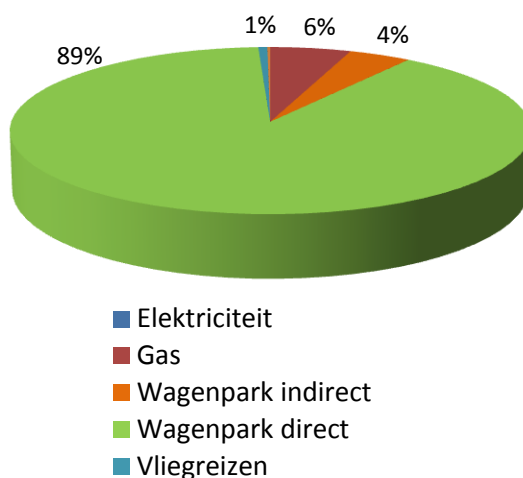
Ontwikkeling uitstoot per periode



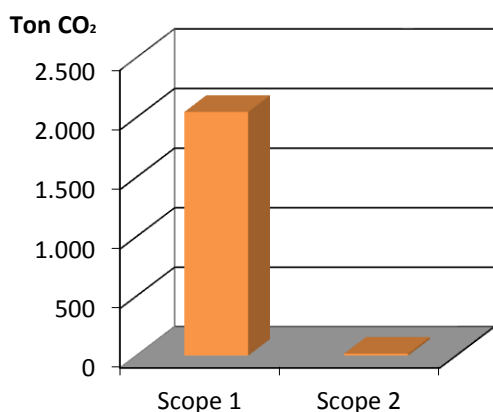
Periode: 2017-1

Uitstoot per activiteit (ton CO ₂ eq.)	
Totale uitstoot	2063
Elektriciteit	0,00
Gas	114,43
Wagenpark indirect	88,41
Wagenpark direct	1843,48
Vliegreizen	12,74
Gedeclareerde kilometers	3,97

Uitstoot per emissie soort 2017-1



Uitstoot per Scope



CO₂ uitstoot per scope

Scope 1	2.046
Scope 2	17

Kengetallen	
Uitstoot per werknemer (fte)	10,86
Uitstoot per miljoen euro omzet	209,74

CO ₂ uitstoot tov voorgaande periode		
Ten opzichte van	2016-1	-1,43%

Ontwikkeling uitstoot per periode

