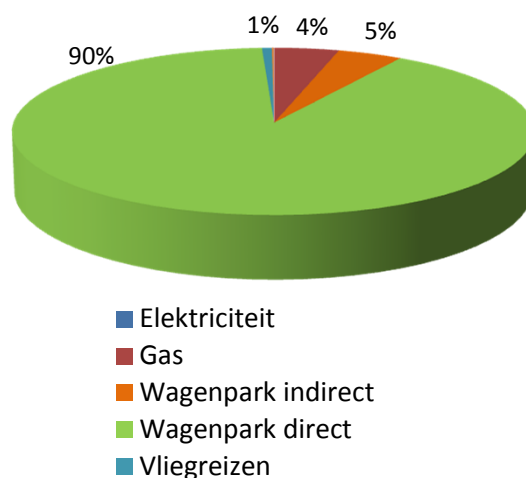


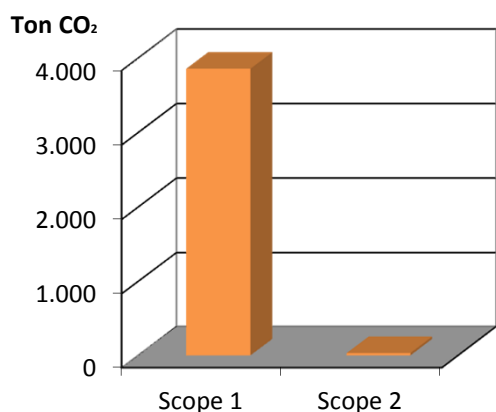
Periode: Totaal 2017

Uitstoot per activiteit (ton CO ₂ eq.)	
Totale uitstoot	3889
Elektriciteit	0,00
Gas	171,82
Wagenpark indirect	172,33
Wagenpark direct	3512,46
Vliegreizen	25,90
Gedeclareerde kilometers	6,17

Uitstoot per emissie soort 2017



Uitstoot per Scope



CO₂ uitstoot per scope

Scope 1	3.857
Scope 2	32

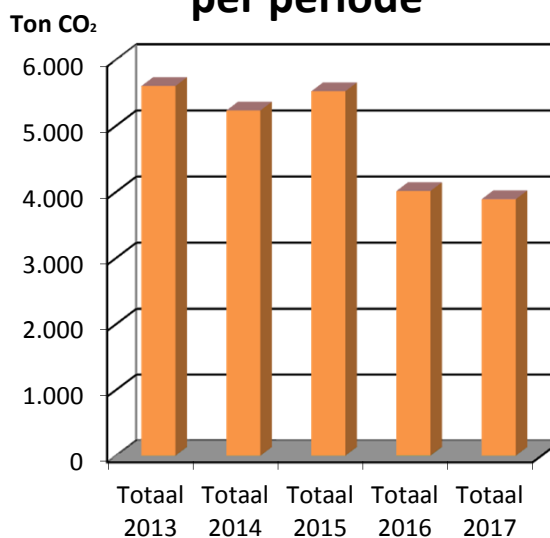
Kengetallen

Uitstoot per werknemer (fte)	21,60
Uitstoot per miljoen euro omzet	161,15

CO₂ uitstoot tov voorgaande periode

Ten opzichte van	Totaal 2016	-3,02%
------------------	-------------	--------

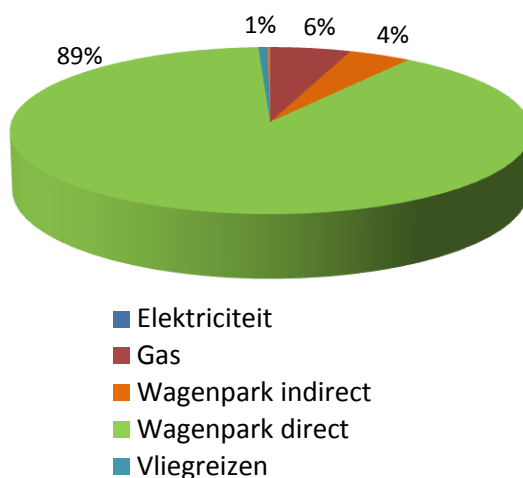
Ontwikkeling uitstoot per periode



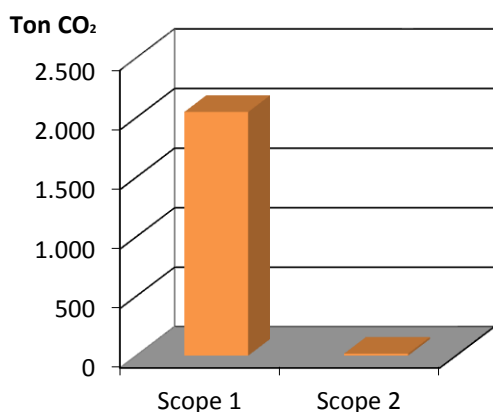
Periode: 2017-1

Uitstoot per activiteit (ton CO ₂ eq.)	
Totale uitstoot	2063
Elektriciteit	0,00
Gas	114,43
Wagenpark indirect	88,41
Wagenpark direct	1843,48
Vliegreizen	12,74
Gedeclareerde kilometers	3,97

Uitstoot per emissie soort 2017-1



Uitstoot per Scope



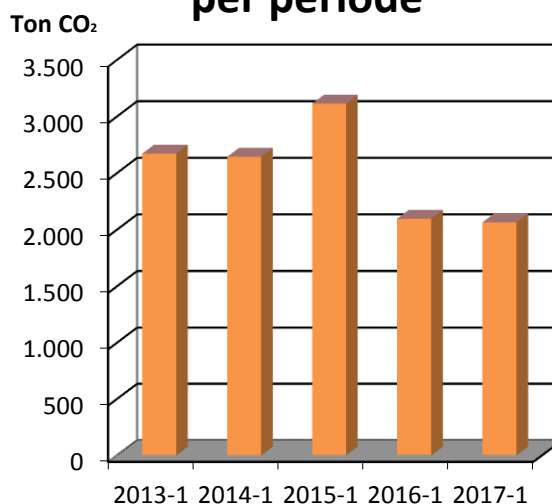
CO₂ uitstoot per scope

Scope 1	2.046
Scope 2	17

Kengetallen	
Uitstoot per werknemer (fte)	10,86
Uitstoot per miljoen euro omzet	209,74

CO ₂ uitstoot tov voorgaande periode		
Ten opzichte van	2016-1	-1,43%

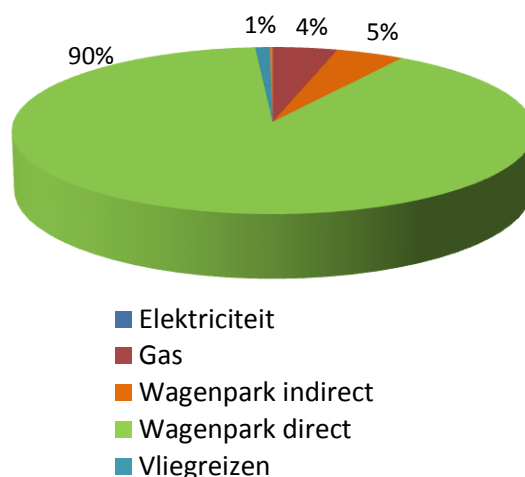
Ontwikkeling uitstoot per periode



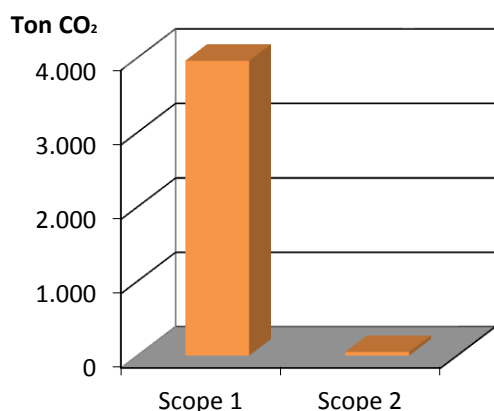
Periode: Totaal 2016

Uitstoot per activiteit (ton CO ₂ eq.)	
Totale uitstoot	4010
Elektriciteit	0,00
Gas	177,75
Wagenpark indirect	187,34
Wagenpark direct	3596,58
Vliegreizen	39,80
Gedeclareerde kilometers	8,28

Uitstoot per emissie soort 2016



Uitstoot per Scope



CO₂ uitstoot per scope

Scope 1	Totaal 2016	3.962
Scope 2	Totaal 2016	48

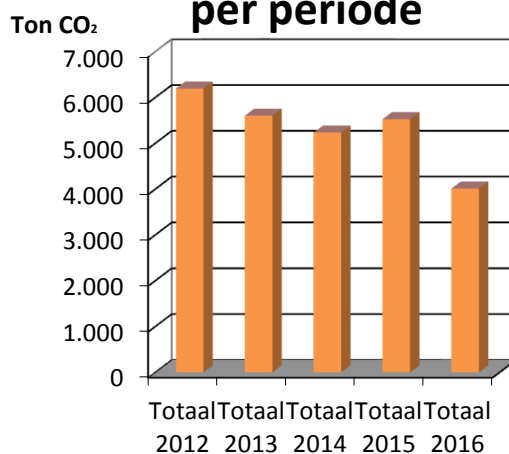
Kengetallen

Uitstoot per werknemer (fte)	20,24
Uitstoot per miljoen euro omzet	176,37

CO₂ uitstoot tov voorgaande periode

Ten opzichte van	Totaal 2015	-27.37%
------------------	-------------	---------

Ontwikkeling uitstoot per periode



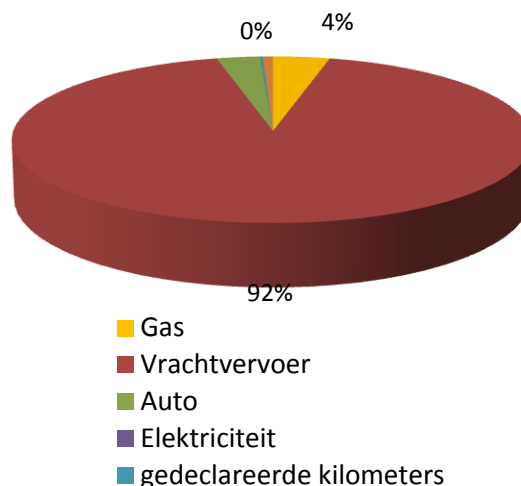
Calculatie CO₂ voetafdruk

Koninklijke Saan B.V.

Periode: 2016-1

Uitstoot per activiteit (ton CO ₂ eq.)	
Totale uitstoot	2093
Elektriciteit	0,00
Gas	100,70
Papier	1,12
Openbaar vervoer	0,00
Auto	103,10
Vrachtervervoer	1868,29
Vliegreizen	19,51
Water	0,19

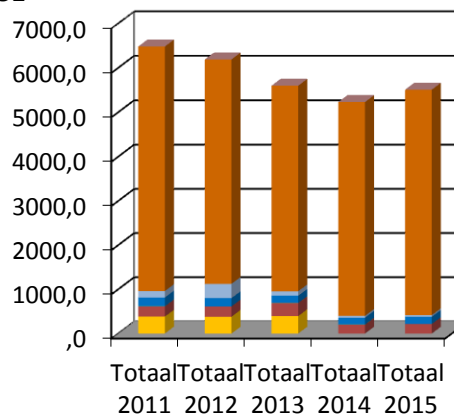
Uitstoot per emissie soort 2015



Kengetallen	
Uitstoot per werknemer (fte)	10,06
Uitstoot per miljoen euro omzet	192,84

CO ₂ uitstoot tov voorgaande periode		
Ten opzichte van	2015-1	-32,74%

Ton CO₂ Ontwikkeling uitstoot per periode



- Water
- Vrachtervervoer
- Vliegreizen
- Auto
- Openbaar vervoer
- Papier
- Gas
- Elektricititeit